



Porte Sectionnelle

À refoulement latéral

Porte Sectionnelle Crawford SEA

la qualité pour principe

Les portes sectionnelles latérales Crawford SEA réunissent le meilleur de la **sécurité**, et de la **qualité**, pour votre confort et un nouveau plaisir d'utilisation.

Avec un choix de 4 matériaux : bois, cuivre, aluminium ou acier, en version isolée automatiques ou manuelles, les portes Crawford SEA permettent de nombreuses combinaisons.

Crawford SEA

Nous prenons votre bien-être au sérieux


Pour une esthétique adaptée,
les portes Crawford SEA
sont disponibles en 5 designs
avec ou sans hublots :



Présidence

Finition 1 seule rainure verticale centrée sur le panneau.
Tablier acier isolé double paroi.
Photo : coloris RAL 9016.

Ambassade
Finition cassettes verticales.
Tablier acier isolé double paroi.
Photo : coloris RAL 6005.



Excellence

Finition 1 seule rainure verticale à 100 mm de l'articulation.
Tablier acier isolé double paroi.
Photo : coloris Chêne foncé.


Régence
Finition rainures verticales.
Tablier acier isolé double paroi.
Photo : coloris RAL 7004.




Plus de confort

L'ouverture piétonne intégrée offre une très grande facilité d'utilisation, tout en robustesse, en sécurité grâce aux protections antipince-doigts, dans un silence de fonctionnement exceptionnel.

Variance
Finition aspect lisse.
Tablier acier isolé double paroi.
Photo : coloris RAL 8001.



14 coloris standard, 2 tons bois et 200 coloris de la palette RAL.



Suivant nos conditions générales de vente.



Crawford SEA
Portes de garage • Portails • Automatismes

Porte Sectionnelle

À refoulement latéral

• Un large choix


Les portes sectionnelles Crawford SEA sont disponibles dans une gamme importante de dimensions, de variantes et d'accessoires pour une intégration technique et esthétique réussie en neuf comme en rénovation.

• Qualité des matériaux

Les portes Crawford SEA à tablier acier sont isolées double paroi en mousse polyuréthane haute densité injectée sans CFC, avec joint antipince-doigts intégré dans la forme du panneau.

• Hublots Acrylique et Design

Les portes Crawford SEA Présidence, Excellence, Ambassade, Régence et Variance peuvent recevoir une variété de hublots différents s'adaptant selon le modèle de la porte choisi. Consultez votre revendeur pour valider votre choix.



• Poignées

2 coloris proposés selon la couleur de la porte.



• Finitions et couleurs

Bois : lames d'épicéa du nord pré-imprégnées, disposées verticalement ou en chevrons sur construction aluminium.

Cuivre : caisson isolé 20 mm sur construction aluminium, en version lisse ou 4 motifs de cassettes disponibles.


Aluminium : caisson anodisé isolé de couleur naturelle ou bronze, en version lisse ou 4 motifs de cassettes disponibles.

Acier : 14 coloris standard, 2 tons bois et plus de 200 couleurs de la palette RAL, par laquage synthétique 2 couches.



• Porte automatique


Les portes sectionnelles latérales motorisées par l'opérateur Ultra Excellent sont conformes à la norme européenne.



Une finition esthétique soignée



Porte sectionnelle latérale motorisable



Galets de roulement en tandem

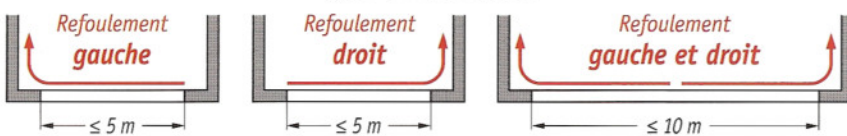


Profils antipince-doigts intégrés



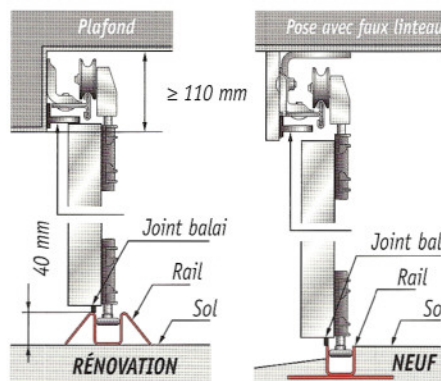
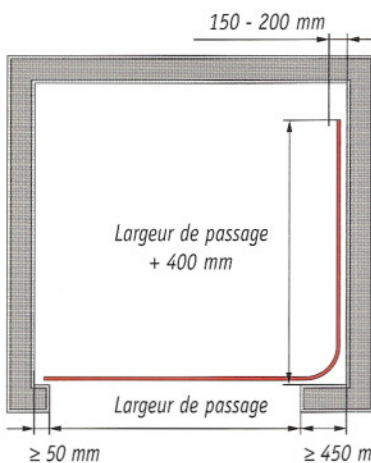
Isolation haute performance

Types d'implantation



Cotes d'encombrement

Double rail de guidage



Motorisation Ultra Excellent pour porte sectionnelle latérale Crawford SEA



Conformité CE

Votre automaticien conseil Crawford SEA, un professionnel à votre service.



Crawford SEA
Portes de garage • Portails • Automatismes

Parc d'Activités Roosevelt - 17, rue Jacques Tati
BP 3 - 69511 Vaulx-en-Velin Cedex

Tél. 04 72 81 42 42 - Fax 04 72 81 42 52

www.crawfordsea.fr - contact@crawfordsea.fr