



Porte de Garage

Basculante Débordante

Porte Basculante Crawford SEA

la qualité pour principe

Les portes basculantes Crawford SEA réunissent le meilleur de la **sécurité**, et de la **qualité**, pour votre confort et un nouveau plaisir d'utilisation.

Avec un choix de plus de 40 revêtements : bois, cuivre, aluminium ou acier, en version isolée ou non, automatiques ou manuelles et avec une grande variété de systèmes d'ouverture, les portes Crawford SEA permettent de nombreuses combinaisons.

Pour une esthétique adaptée,
les portes Crawford SEA
peuvent être déclinées
en différentes versions :

Crawford SEA

Nous prenons votre bien-être au sérieux



Prominent

Finition nervures verticales.
Version acier galvanisé 6/10°
non isolée, ou isolée 20 mm.
Avec ou sans portillon.
Photo : coloris RAL 9016.



Prominent Chevrons

Finition chevrons.
Version acier galvanisé 6/10°
non isolée, ou isolée 20 mm.
Sans portillon.
Photo : coloris RAL 3003.



Cassettes

Finition cassettes verticales.
Version acier galvanisé 6/10°
non isolée, ou isolée 20 mm.
Avec ou sans portillon.
Photo : coloris RAL 8014.



Elegant

Finition lisse, rainures verticales.
Version acier galvanisé 6/10°
non isolée, ou isolée 20 mm.
Avec ou sans portillon.
Photo : coloris RAL 5014.

Prominent Rustico

Finition nervures verticales.
Version acier galvanisé 6/10°
avec traverses horizontales.
Sans portillon.
Photo : coloris RAL 6005.



Variant

Finition lames verticales.
Ossature en acier galvanisé
avec revêtement sapin du nord
16 mm et portillon intégré.
Photo : bois traité incolore.





Classic

Finition cassettes horizontales.
Version acier galvanisé 6/10°
non isolée, ou isolée 20 mm.
Avec ou sans portillon.
Photo : coloris RAL 5014.



Style

Finition lisse, rainures horizontales.
Version acier galvanisé 6/10°
non isolée, ou isolée 20 mm.
Avec ou sans portillon.
Photo : coloris RAL 7016.



10 coloris standard

et 200 coloris
de la
palette RAL.



Suivant nos conditions
générales de vente.



Crawford SEA
Portes de garage • Portails • Automatismes

Porte de Garage

Basculante Débordante

• Structure de qualité

Les portes basculantes Crawford SEA disposent d'un stabilisateur intérieur évitant toute déformation et tout balancement lors de l'ouverture et de la fermeture.

• Facilité de pose

Ne nécessitant aucun rail au plafond (sauf porte avec portillon), les portes s'installent dans un encombrement minimum.

• Sécurité et simplicité d'utilisation

Grâce aux blocs multi-énergie disposés des deux côtés de la porte, la sécurité anti-chutes et la protection contre les risques d'accidents dus aux ressorts sont totalement maîtrisées.

• Qualité des matériaux

Tous les composants acier sont galvanisés pour assurer une longévité maximale.

• Confort

Une fermeture silencieuse grâce à des couvre-joints châssis en matière synthétique assurant également la protection.

• Finition des tabliers

Quelque soit le modèle choisi : bois, cuivre, aluminium ou acier ; une large sélection de décors extérieurs vous est proposée.

• Porte automatique

Les portes basculantes Crawford SEA motorisées par les opérateurs Ultra ou Ultra Excellent sont conformes à la norme européenne.

• Portes de service

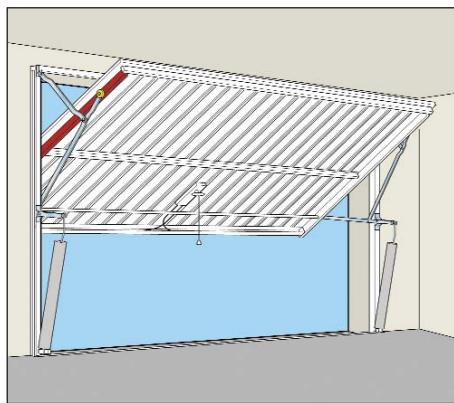
Les portes de service sont aussi disponibles en dimensions standard dans les différentes versions proposées.

• Principales indications techniques

- Porte \leq à 3 000 x 2 125 mm :
écoinçon = 50 mm, retombée de linteau, manuelle 60 mm, motorisée 100 mm.
- Porte \geq à 3 000 x 2 125 mm :
écoinçon = 80 à 100 mm, retombée de linteau, manuelle 60 mm, motorisée 100 mm.

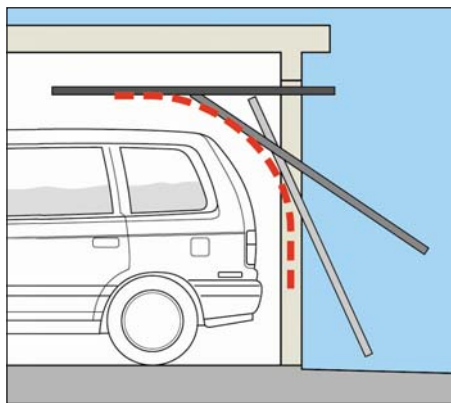
• Couleurs

10 couleurs standard et dans plus de 200 couleurs de la palette RAL, par laque synthétique deux couches.



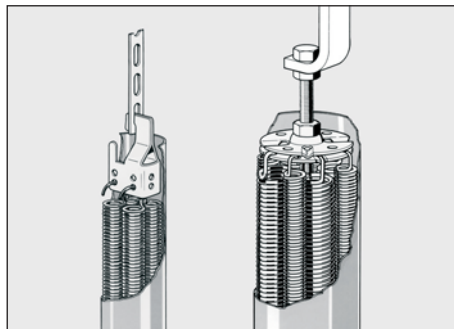
Vue intérieure de principe

Sans rail au plafond. Les modèles avec portillon sont toujours fournis avec rails au plafond.



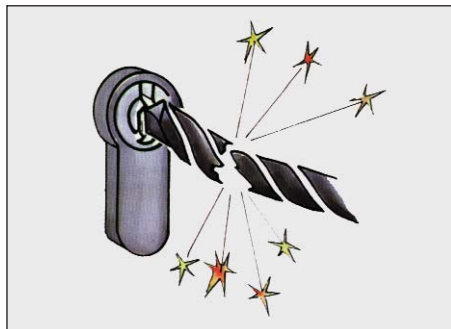
Faible encombrement

Permet de garder un maximum de volume.




Bloc multi-énergie double

Avec gaine de protection des deux côtés de la porte et sécurité anti-chute.



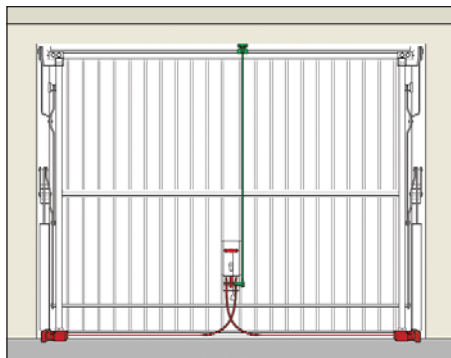
Barillet de serrure anti-effraction

À l'épreuve du perçage et de série sur les modèles Cassettes et Elegant.



Détail du mécanisme de levage

Grâce à ses paliers à coquilles larges et massifs, ses tourillons traversants en acier, ce mécanisme a remarquablement fait ses preuves lors des tests TÜV (plus de 100 000 ouvertures et fermetures).



Système de verrouillage

Ce système de verrouillage latéral en deux points, à enclenchement automatique, assure un fonctionnement aisé, silencieux et ajustable avec précision au moyen de câbles sous gaine et de gâches réglables.

Motorisation Ultra Excellent pour porte basculante Crawford SEA



Conformité CE

Votre automaticien conseil Crawford SEA, un professionnel à votre service.

Crawford SEA
Portes de garage • Portails • Automatismes

Parc d'Activités Roosevelt - 17, rue Jacques Tati
BP 3 - 69511 Vaulx-en-Velin Cedex

Tél. 04 72 81 42 42 - Fax 04 72 81 42 52

www.crawfordsea.fr - crawfordsea@crawfordsea.fr