

GAMME EVOLUTION REPLISSAGE ALUMAX

BARREAUDAGES :



AluMax 75x18

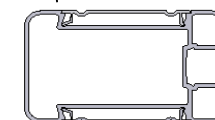
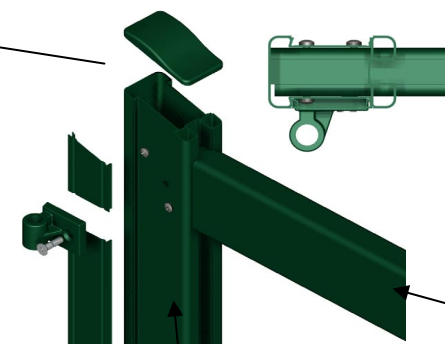
REPLISSAGE :



AluMax 85x18



ASSEMBLAGE MECANIQUE TENONS / MORTAISES



Montant 100x60 + clips



Traverse 100x40

ACCESSOIRES D'ORIGINE

Gond à visser ou à sceller réglables inox (1)

Serrure à barillet trois clés plates

Plaque de propreté aluminium laquée

Sabot arrêt central pour portail inox

Arrêt à bascule pour portail uniquement ou

Pivot crapaudine suivant dimensions (2)

Réservation pour fixation crapaudine haute (150)

OPTIONS TECHNIQUES :

Voir page tarif suivant modèles

RENFORT POUR AUTOMATISME :

Voir fiche technique page 150

GALBES SUIVANT LARGEUR PORTAILS ET PORTILLONS

ATTENTION POUR LES PORTILLONS GALBES LARGEUR MINIMUM 900MM

Portails

- Largeur de 3,76m à 5,00 m

- Largeur de 3,26m à 3,75 m

- Largeur de 2,50m à 3,25 m

Portillons

Galbe de 300mm - Largeur de 1,00m à 1,20 m

Galbe de 250mm - Largeur de 1,21m à 1,60 m

Galbe de 200mm - Largeur de 1,61m à 1,80 m

Galbe de 150mm

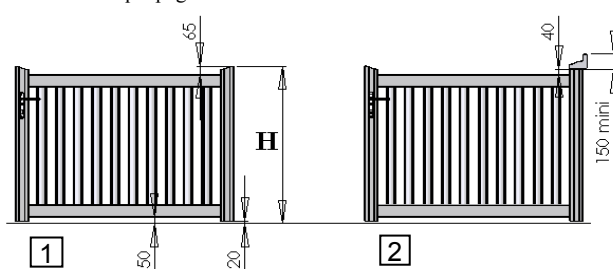
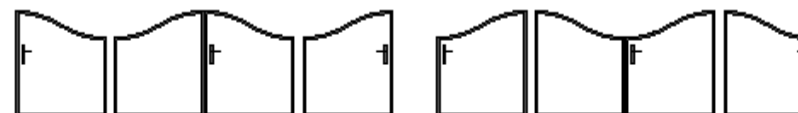
Galbe de 200mm

Galbe de 250mm

GENERALITES :

Dans le cas d'un portail et d'un portillon galbés,
joindre un schéma pour la position vue de l'extérieur,

Pour le portillon, préciser le sens d'ouverture vue de l'extérieur.



Coloris standards pour cette gamme: →



IMPORTANT:

Lorsque les modèles de portails sont composés:

-d'une part de profils en aluminium thermolaqué et,

-d'autre part, de remplissage AluMax,

vous pouvez être amené, dans certains cas, à constater une légère différence de teinte provenant d'un traitement spécifique à chaque matière. Cette légère variante de teinte, par rapport à la couleur définie, est tolérée par la norme.

POUR COULEURS SPECIALES : UNIQUEMENT GAMME CONTEMPORAINE ALUMINIUM